

富士市の産業技術大集結！



出展規定（大型展示出展社向け）

この出展規定は、安全でスムーズなフェアを実現するために
ふじさんめっせ利用規定に沿って定められたものです。
出展者の皆さまには、必ず全項に目を通していただき、お守
りいただくようお願いいたします。

1. 「ものづくり力交流フェア 2019」開催概要

開催概要

- **開催日時：** 2019年2月8日(金) 10:00~17:00
2019年2月9日(土) 10:00~16:00
- **開催場所：** 富士市産業交流展示場「ふじさんめっせ」
- **実施内容：** ① 富士市を代表するものづくり企業等の製品展示 及び PR
② 就職を控えた学生等を対象にしたブース見学ツアーの実施
(UJIターン事業と合同)
③ ものづくり関連講演会の開催
(ものづくりのスペシャリスト、市内企業による講演)
④ CNF展示コーナー
⑤ 飲食・物産品コーナー(屋外ブース)
- **主催：** 富士市
- **共催：** 富士商工会議所、富士市商工会、静岡県中小企業団体中央会、ふじさんめっせ
- **後援(予定)：** 富士市教育委員会、静岡県、静岡県教育委員会、静岡県産業振興財団、JETRO、SIBA、静岡県中小企業家同友会富士支部、金融機関、報道機関 他
- **事務局：** ふじさんめっせ(Fメッセ共同事業体) 担当：奥原
〒416-0932 富士市柳島189-8 TEL: 0545-65-6000 FAX: 0545-65-5810
Mail: monozukuri@fujisanmesse.com

2. 主催者の役割と免責

主催者の役割

主催者は「ものづくり力交流フェア 2019」実施に当たり、以下の役割を担います。

- 「ものづくり力交流フェア 2019」の企画運営
- 会場共有部および基礎小間の準備設営
- 会場全体の安全管理・警備
- 各出展者への小間の提供
- 各出展者への情報管理・情報提供・連絡調整
- 各出展者への準備協力(一部有料)
- 来場者誘致に係わる広報・宣伝
- 来場者サービスに係わる業務(誘導・案内)

免責

主催者は催事の業務を円滑に実行するため、「ものづくり力交流フェア 2019」出展規定に記載の無い事項について、新たな規定の追加や変更を行うことがあります。

出展者が出展規定に違反した場合は、主催者はその出展者に出展の取り止めを求める場合があります。

また、主催者は準備から撤去までの全期間を通じ、警備会社に警備を委託するなど、フェアの保全に努めますが、展示品の破損、紛失、盗難などに関する責任を負いません。

開催の変更および中止

主催者は天災やその他の不可抗力の原因により会期を変更または開催の中止をする場合があります。

主催者が事前に中止を決定した場合、各出展者で発生した各経費については賠償の責を負いません。

出展規定の承認

すべての出展者はこの「ものづくり力交流フェア 2019」出展規定を承認したものとします。

3. 出展に係わる費用

出展費用

「ものづくり力交流フェア 2019」へのものづくり企業の出展は無料です。
主催者から提供される範囲(基礎小間)は以下の通りです。

- 基礎小間 1小間分のスペースは 3,000 mm×3,000 mm
展示内容に合わせて、6小間または4小間を提供。(詳細は P. 4)
- 希望出展者のブースを構成するシステムパネル(H2,500 mm×W990)の設置
- 希望出展者の社名表記看板 W1,500 mm×H300 mm 白ベースに黒角ゴシック文字 1社1枚
- 希望により、テーブル(W1,800 mm×D600 mm)、パイプイス、展示パネル(W1,200×H1,800)を提供
(全出展者の希望総数によっては、貸出数を調整)

有料オプション

希望する出展者に対して、主催者は下記の品目を有料にて受け付けます。(詳細は後述)

- 指定業者による小間内装飾
- 展示に必要な各種リース品(詳細は P.9)
- 電源工事(詳細は P.10)
- 給排水設備(詳細は P.10)
- インターネット回線(詳細は P.10)
- その他追加事項など

その他出展者による費用負担

その他、以下の事項に関しては出展者側の費用負担とします。


- 出展物、資料、その他の準備に係わる費用
- 出展物、資料、その他の搬入・搬出および小間内の装飾に係わる費用
- 出展物の特許出願に関する費用
- 搬入・準備、本番当日などにおける移動・宿泊費など
- 会場設備・備品および他の出展者の展示物への破損紛失弁償費用
- 出展物などによる対人障害への賠償費用
- 出展物や対人障害などの保険料
- 放置された残材、ゴミなどの処分費用

4. 出展小間のサイズについて


小間のタイプ

出展内容に合わせて、基礎小間 3,000 mm×3,000 mmを 6 小間または 4 小間をご提供いたします。

Aタイプ (6 小間・9,000 mm×6,000 mm)



Bタイプ (4 小間・6,000 mm×6,000 mm)



※ 床はコンクリートで、カーペットは敷いてありません。

5. ブースについての注意事項

ブースパネルの取扱

机やパイプイス、展示パネル、ブースを構成するシステムパネル・部材などをお取扱いの際は下記の注意事項をお守り下さい。

また、破損や著しい汚損については弁償していただく場合もありますので、ご注意下さい。

<注意事項>

- 机やシステムパネルおよび支柱、展示パネルに釘や画鋲などを直接打ち込むことはできません。
- 展示物や装飾物は自立構造として下さい。
- ポスター類、説明パネルなど貼り付けるときは、弱粘着性の両面テープ、マジックテープ、メンディングテープなどをお使い下さい。ふじさんめっせの展示パネルにはオプション品のS字フックを利用できます。なお、重量物を貼り付けることはできません。
- 装飾などを行った場合は、撤去時に全て原状回復を行って下さい。塗装を剥がしたり、粘着物を残しての撤去はしないで下さい。
- 会場の机の上に、コンロやホットプレート等を置いて調理する際は、主催者の用意する机と、コンロ・ホットプレート等の間に断熱材(後述 P.9)等を使用して下さい。
- 備品を毀損・汚損・滅失した時は、直ちにその旨を届出て、事務局の指示に従って下さい。
- 毀損・汚損・滅失した備品は、利用者の責任において原状回復するか、その損害を賠償していただきます。

その他装飾について

その他ブースを装飾するに当たり、以下の注意事項をお守り下さい。

<装飾業者による装飾>

- 主催者指定業者にオリジナル装飾の施工依頼(有料)をする場合は、「3 ブース施工・装飾申請書」にてお申込みください。
- ブース内装飾を、独自に装飾施工業者に依頼する場合は、「3 ブース施工・装飾申請書」にて事務局にご連絡下さい。

<装飾における注意事項>

- ブースの敷地より外の通路に、装飾や展示物を配置することはできません。
- 高さ制限は3,600 mmとし、それ以上の建造物や装飾は原則設けることができません。ご希望の場合は事務局までお問合せください。
- 装飾資材は、必ず防災処理済みのものを使用し、防災ラベルが貼ってあるか確認して下さい。
- 会場の床面へのアンカーボルトの打ち込みは、「3 ブース施工・装飾申請書」にて事務局に申請し、許可を得た場合のみとなります。アンカーボルトの打ち込みに関する詳細は、「ふじさんめっせ 利用マニュアル」の規定に準じて下さい。
- 天井のある建造物の設置は原則禁止です。但し、遮光などの措置を施す必要がある場合は、事務局までお問合せください。

6. 出展物などにおける規定

出展物の知的財産保護

出展する研究成果・技術・製品について特許出願の予定がある場合は、出展公表前に必ずあらかじめ特許出願等の手続きを行って下さい。

研究成果・技術・製品の出展や Web への記載によって発生する知的財産の侵害、それに伴うあらゆる損失または損害について、主催者や事務局は責任を負いません。

出展物の管理

主催者・事務局は警備員を配置するなど、会場の保全・管理などに最善の注意を払いますが、出展物の保護については出展者自身で行って下さい。

また、盗難・紛失・破損などの事故や、あらゆる原因から生ずる損失または損害について、主催者や事務局は責任を負いません。

損害賠償

出展者は、自己またはその代理人の不注意などによって生じた会場設備、他の出展者の所有物、人身等に対する損害を賠償していただきます。事務局としては、独自に保険をかけることをお勧めいたします。

7. 火気・危険物についての規定

防災処理

- A： 特別装飾に使用する合板・繊維板および昇り旗、幕類、造花、布、紙、カーペット、その他などの使用物品は、防災性能を有するものしか使用できません。
また、防災性能を有する表示を見やすい個所に貼り付け、縫い付け、下げ札などの方法により取り付けて下さい。
- B： 綿花類、木、毛、かんなくず、布くず、糸類、わら類など、可燃性物品の展示を一定量行う場合は、別途届け出ならびに防災処理が必要となりますので、事務局にお問合せ下さい。

禁止行為

展示会場内において、下記の行為は禁止されています。

- A： 喫煙(建物内は、イベント会場内、エントランスなどすべて禁煙とします)
- B： 裸火の使用(裸火とは、電熱器、コンロ、電気ストーブ、アルコールランプなど、火花、炎を発生させる装置または発熱部が露出したものを指します)
- C： 危険物の持ち込み
- ガスボンベ
 - 酸化性固体(塩素酸塩類など)
 - 可燃性固体(硫化りん、マグネシウムなど)
 - 自然発火性物質・禁水性物質(カリウム、ナトリウムなど)
 - 引火性液体(灯油、ガソリンなど)
 - 自己反応性物質(有機過酸化物、ニトロ化合物など)
 - 酸化性液体(過塩素酸、過酸化水素など)
- D： 防災上、支障を生じる造作など(原則として天井構造を造作することはできません)

<加熱処理が必要な場合>

試食品の加工などで加熱が必要な場合は、できるだけIH調理器や電子レンジを使用して下さい。

禁止行為の解除

小間内での行為および展示が、上記(禁止行為B～D)のいずれかに該当する場合、事例ごとの承認要件をもって、必要最小限の範囲に限り、認められる場合があります。

解除を必要とする出展者は、「6 危険物・可燃物持込申請書」にて、10月15日(月)までに事務局へ申請を行って下さい。

- ※ 使用する器具などのカタログ等の添付してください。
- ※ 小間内図面(実演場所、危険物設置場所を明示)を添付してください。
- ※ 内容によっては消防署より許可が下りない場合があります。

露店等の火災予防について

屋内、屋外に関わらず、火気器具等を使用し、露店等を開設する際には、所轄消防署へ届け出をする必要があります。

火気器具等を使用し、露店等の開設を希望する出展者は、提出書類「6 危険物・可燃物持込申請書」にて、10月15日(月)までに事務局へ申請してください。

開催中は、自主点検票等に基づく点検を実施し、火災予防に努めてください。

また、露店等1店につき、消火器1本を必ず持参してください。なお、消火器は検定合格品に限ります。

8. オプション備品について

オプション備品について

下記の備品を有料にてご用意いたします。

希望数を「3 ブース施・工裝飾申請書」または「4 電気工事申請書」に記入し、10月15日(月)までにご提出下さい。

また、下記に記載のない備品につきましては、別途お問合せ下さい。

品 目	利用料(税込)	サイズ(mm)	備 考
白布	¥1,000	2400×1300	
断熱材	¥400	450×450	
パンチカーペット※	¥19,440		1小間につき
クリップスポットライト	¥4,860		取付費含まず
アームスポットライト	¥5,400		取付費含まず

※ 詳細は後日打合せ

オプション備品のご利用に際しては、下記の注意事項をお守り下さい。

<注意事項>

- オプション備品を毀損・汚損・減失した時は、直ちにその旨を届出て、事務局の指示に従って下さい。
- 毀損・汚損・減失した備品は、利用者の責任において原状回復するか、その損害を賠償していただきます。

9. 電気・給排水・インターネット回線の申込

電気供給について

小間内への電気供給については、無料(基礎小間1小間につき 単相 100V 1,500w まで)にて行います。

小間内配線などの二次側工事は出展者で行って下さい。

電気供給の必要な出展者は、小間内で必要な電気量を計算し、「4 電気工事申請書」にて10月15日(月)までに事務局へお申込下さい。

また、二次側工事(小間内工事)を外部業者に依頼する場合などは、「4 電気工事申請書」にてご連絡ください。

<電気供給工事について>

電気供給が必要な出展者については、基礎小間1小間につき 単相 100V 1,500w(コンセント2口)を無料で手配いたします。追加の工事料金および使用電気料は別途ご負担いただきます。

単相・三相 200V コンセントの工事料金および使用電気料は有料となります。

<出展者による二次側工事>

出展者側で行う場合は、下記の注意事項をお守り下さい。

- 全ての工事は会期前日までに完了して下さい。会期中の電気配線工事は一切できません。
- 分電盤の主幹には、必ず漏電ブレーカーを使用して下さい。
- 小間内での電気事故などは速やかに事務局へご連絡下さい。
- 電気工事を行う者は、電気工事士法に基づく第一種電気工事士免状を携帯して下さい。

<小間内への送電時間>

7日(木) 電気工事終了の確認ができ次第順番に送電開始。17:30 まで。

8日(金) 9:00~17:15

9日(土) 9:00~16:30

※ 冷蔵庫等をお持ちで、24時間通電が必要な出展者は「4 電気工事申請書」にて10月15日(月)までに事務局へお申込下さい。

給排水

小間内で給排水が必要な出展者は、別途事務局にご相談下さい。

詳細や金額を追って事務局よりご連絡致します。

インターネット回線

小間内でインターネット回線が必要な出展者は、別途事務局にご相談下さい。

詳細や金額を追って事務局よりご連絡致します。

10. 食品取り扱いに関する注意事項 1

試食・試飲・食品の配布など

出展者は「ものづくり力交流フェア 2019」の目的に沿った範囲内において、ブース内での試食・試飲および食品の配布を行うことができます。

試食・試飲の定義

試食・試飲とは、展示または紹介している出品物を、その場で一定量以下の条件で飲食させる行為を指します。

一定量とは、液体であれば 30cc 以下、固形物であれば 30～50 g 以下が目安となります。

試食・試飲についての禁止行為

- 刺身、生クリームなど生の食材を試食させることはできません。
- 加熱済みの肉類などであっても、会場内でカットすることはできません。カット・加工済みの食品を持ち込んで下さい。
- その場で調理が必要なものは原則として試食・試飲させることはできません。該当する出展者は、事務局にご相談下さい。
- 試食・試飲させることができるのは、食品関係営業許可を得ている工場や店舗で製造・加工した食品に限ります。

試食・試飲実施の申請

試食・試飲および食品の配布を行う出展者は、保健所への申請が必要となるため、「7 食品取扱申請書」にて 10 月 15 日(月)までに事務局へ申請を行って下さい。

なお、完全包装された保存性の飲食物を、開封せずに配布する場合(缶入り飲料をフタを開けない状態で配布するなど)は試食・試飲に当たりませんので、申請の必要はありません。

但し、配布することができるのは、食品関係営業許可を得ている工場や店舗で製造・加工した物品に限ります。

衛生管理に関する設備

- 試食・試飲を行う出展者は、保存のために小間内に冷蔵庫もしくは冷凍庫を設置して下さい。
- 試食・試飲を行う食品の提供形態によっては、保健所の指導により以下の設備が必要になることがあります。

なお、以下の設備は事前申請により、ブース内の工事は主催者にて行います(有料)。

- ・ 流 し： 給排水完備で 45 cm×26 cm以上
- ・ 手 洗 い： 給排水完備で 36 cm×28 cm以上
- ・ 消毒設備： 逆性石鹼液等の、手洗い消毒液を入れておくこと

11. 食品取扱に関する注意事項 2

食品の販売など

ものづくり企業ブース内では食品の調理・販売を行うことはできません。

12. 準備・荷物の運搬／搬入出

搬入について

資材搬入および準備は、7日(木)9:00より17:30まで行っていただけます。

また、展示場内への車輛進入が同時間帯にてできます。但し、車輛の進入には、各出展者の希望状況によって、時間帯設定が必要となりますので、希望者は「5 車輛証申請書」にて、10月15日(月)までに事務局へ申請して下さい。

2月8日(金)・9日(土) 会期当日の搬入は8:00より行っていただけます。

8日9:40より開会式が行われますので、8日9:30までに搬入・準備を終了して下さい。

会期中の荷物の積み降ろしは指定された場所のみとなります。指定場所は後日ご連絡します。

＜小～中サイズの物品の搬入＞

台車で運搬できる程度のサイズの展示物や備品の場合、展示場内へ車輛を進入せず、館外の駐車スペースから直接運んでいただく方が、スムーズな搬入が行えます。ご協力をお願いいたします。

台車は各出展者でご用意下さい。

宅配便の利用

宅配便にて会場に荷物を送る際は、各出展者とも自社小間で荷受して下さい。

また、必ず時間指定を行い、担当者による荷受を行って下さい。

事務局による荷物の一時預かりは一切いたしません。

＜発送先＞

〒416-0932 静岡県富士市柳島 189-8

ふじさんめっせ 大展示場

「ものづくり力交流フェア 2019」 出展社名／担当者名

※ 連絡先の電話番号は、各出展者のものにしてください。

搬出について

最終日9日(土)の搬出及び撤去は、来場者がすべてお帰りになった後から18:00までです。

搬出車輛の会場内進入も申請書が必要となります。但し、車輛の進入には、各出展者の希望状況によって、時間帯設定が必要となりますので、希望者は「5 車輛証申請書」にて、10月15日(月)までに事務局へ申請して下さい。

また、バックヤードの混雑が予想されますので、搬出専用の大型車輛の到着は9日(土)16:30以降と指示をしてください。

また、搬出専用車両は、荷物がまとまるまでにバックヤードに進入せず、敷地南側の砂利駐車場で待機をしているよう指示してください。外周道路での待機は禁止とします。

会期終了前の片付け・搬出・撤去は禁止とします。

搬入出経路について

搬入出経路の案内は、後日車輛証とともに送付いたします。

進入時および場内では、警備員の指示に従って下さい。また、駐停車中はエンジンを切って下さい。

残材の処理など

搬入出時に出た残材や廃棄物などは、会場内に放置せず各自にてお持ち帰り下さい。

放置された廃棄物などの処分に要した費用は、後日ご請求させていただくこととなりますので、ご注意下さい。

13. 運営

出展者証の着用

出展者は会期中、出展者証をご着用下さい。

出展者証は、1社につき5枚ずつ配布いたします。出展者証の追加をご希望の出展者は「3 ブース施工・装飾申請書」にて10月15日(月)までに事務局に申請を行って下さい。

なお、出展者証を着用されていない方は会期時間外の会場への出入りができませんので、ご注意下さい。

小間への常駐

出展者は、小間内に常時1名以上の説明員を置いて、来場者の対応や小間内の管理を行って下さい。

来場者の誘引などについて

出展者は、小間より1mの範囲内において、通路にて来場者の小間内への誘引や資料・サンプル等の配布を行うことができます。

但し、来場者の列の整理をするなど、隣接するブースへの影響を考慮した運営を行って下さい。

出展者休憩所およびストックヤードについて

出展者休憩所は、大展示場に隣接した控室のいずれかを予定しております。

詳細は後日ご連絡いたします。

なお、出品物の梱包材用のストックヤードは、ご用意しておりません。

写真撮影について

会場内は、来場者・出展者の区別なく、写真撮影を許可します。

但し、自社出展物の撮影を禁止する場合は、来場者に対して、丁寧な対応をお願いいたします。

また、報道関係者、事務局の撮影班等が場内の記録を行いますので、ご協力下さい。

個人情報の取り扱いについて

小間内で取得した個人情報(名刺、アンケートなど)は出展者の責任の下に適切に管理して下さい。

特に、9日(土)の会期終了後、小間内に個人情報を放置されないようご注意ください。

音量規制について

小間内でVTRなどを使用してプレゼンテーションをする場合、音量が隣接小間に迷惑をおよぼさないようご注意ください。

隣接小間から報告があった場合、事務局が判断した場合は音量を下げるなどの対応を行って下さい。

また、改善が見られない場合は、当該装置の撤去などを求めることがあります。

14. その他

アンケートについて

出展者には、事務局より会期終了後にアンケートをお願いします。
今後の催事運営の発展のためにご協力下さい。

個人情報の取り扱いについて

事務局への申込や各種申請などお預りした個人情報は、「ものづくり力交流フェア 2019」の出展受付データベースおよび本フェアに関する必要なお連絡以外に使用いたしません。
また、業務を協力機関に委託する場合、法令に基づく義務の履行または権限の行使に必要な場合、その他正当な理由がある場合を除き、当事務局以外の第三者に個人情報を開示・提供いたしません。
また、今年度の本事業終了後(2019年3月31日以降)は、必要資料として主催者および事務局が管理し、来季以降の同種の事業におけるご案内資料作成に活用する場合があります。
なお、個人情報のお取り扱いに関しまして、ご不明な点は下記事務局担当者までお願いいたします。

事務局

運営事務局「ふじさんめっせ」
〒416-0932 静岡県富士市柳島 189-8 ふじさんめっせ内
TEL： 0545-65-6000 / FAX： 0545-65-5810
E-mail： monozukuri@fujisanmesse.com
担当： 奥原

15. 提出書類一覧

書類名称	書類概要	全出展者	必要な出展者	提出期限
1 出展確認書	出展の申し込み、下記提出書類について確認	●		9/28(金)
2 企業情報シート	ご来場者に配布する冊子資料に掲載する情報を記入	●		10/15(月)
3 ブース施工・装飾申請書	小間内装飾、備品、出展者証などの申請書	●		10/15(月)
4 電気工事申請書	電気供給、電気工事などの申請書	●		10/15(月)
5 車輛証申請書	会期中車輛証等の申請書	●		10/15(月)
6 危険物・可燃物持込申請書	危険物等の持込に関する解除申請に必要		●	10/15(月)
7 食品取扱申請書	小間内で試食・試飲、及び販売を実施する場合の申請書		●	10/15(月)

※ 書類は必ず原本を事務局に提出して下さい。

※ 提出される書類の控え(コピー)をとっておいてください。

※ 後日、ご記入内容に変更が生じた際には、ご連絡ください。

16. 会期中スケジュール

	7日(木)	8日(金)	9日(土)
8:00		出展者入場・搬入・準備	出展者入場・準備
		↓ 展示場内の車両進入不可	↓ 展示場内の車両進入不可
9:00	出展者搬入・準備		
	↓ 展示場内の車両進入可	↓ 開会式	↓
10:00		開場	開場
11:00			
12:00			
13:00	一般展示企搬入開始		
14:00			
15:00			
16:00			閉場。撤去・搬出作業開始
			↓ 大型車両は 16:30 以降 安全確認後
17:00	準備終了	閉場・出展者翌日準備	↓ 展示場内への車両進入可
18:00	出展者退場	出展者退場	撤去・搬出終了 出展者退場
19:00			

※ 7日(木)、8日(金)に残業を希望する出展者は、あらかじめ事務局に申請して下さい。

17. 会場までのアクセス



■新幹線(新富士駅)をご利用の方

- 東京から 74 分
- 新横浜から 54 分
- 名古屋から 72 分
- 新富士駅から徒歩 7 分



■東海道本線(富士駅)をご利用の方

- 静岡から 35 分
- 沼津から 18 分
- 富士駅からタクシーで 6 分



■車(東名富士I.C.)をご利用の方

- 東京から 72 分
- 静岡から 24 分
- 沼津から 10 分
- 東名富士I.C.から車で 11 分

